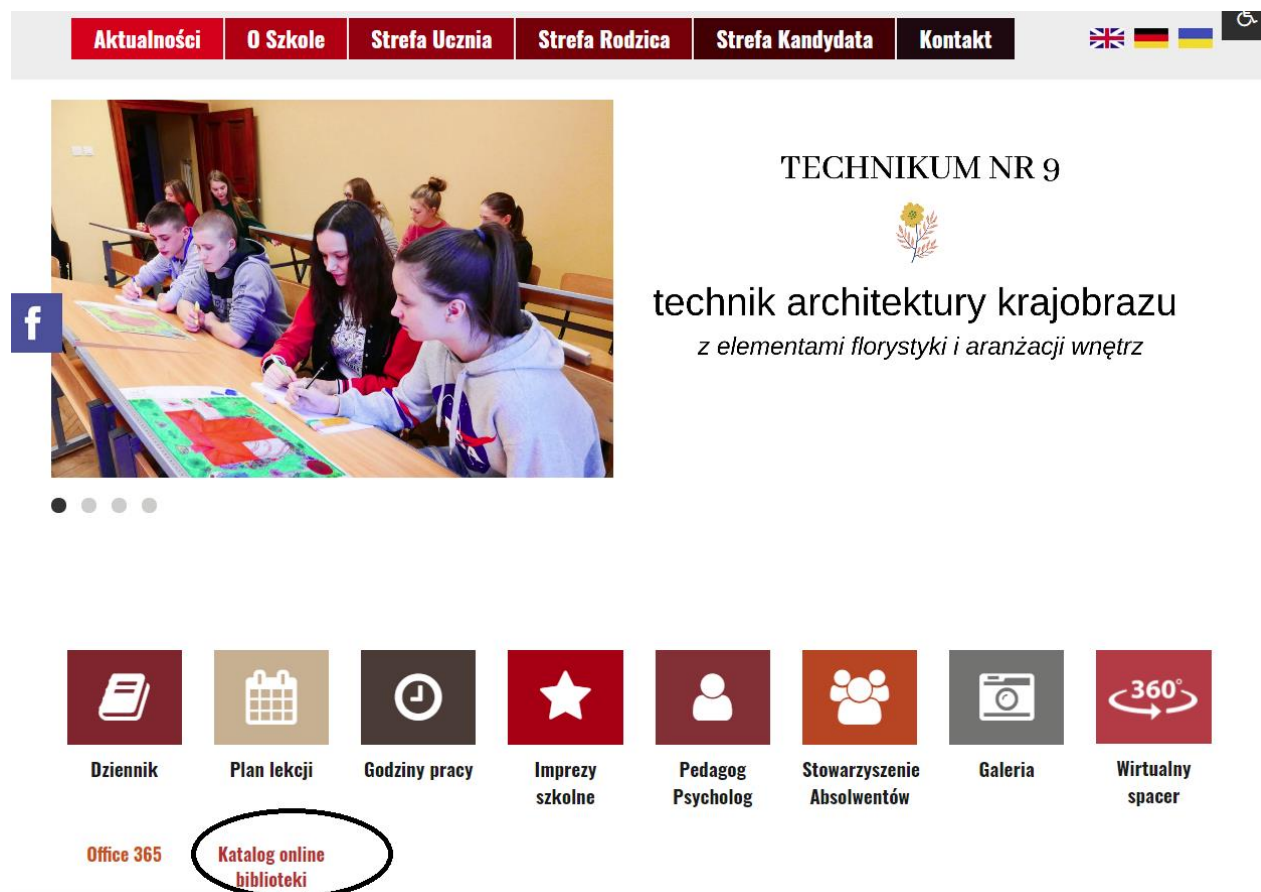


## ZAKŁADANIE KONTA CZYTELNIKA W PROGRAMIE MOL NET+

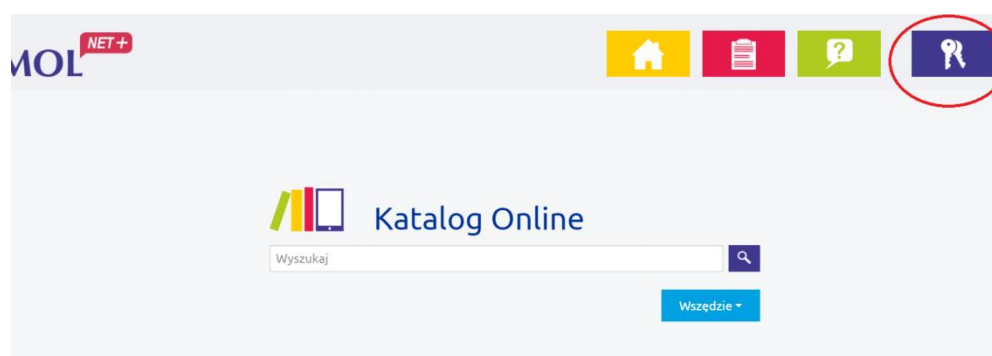
Aby zalogować się na swoje konto w katalogu, należy skorzystać z adresu mailowego, którym logujesz się do dziennika - ten e-mail będzie Twoim loginem do katalogu.

### 1. Wejdź na stronie szkoły na link: **Katalog online biblioteki**



The screenshot shows the top navigation bar of the school website with the following menu items: Aktualności, O Szkole, Strefa Ucznia, Strefa Rodzica, Strefa Kandydata, and Kontakt. Below the navigation bar is a banner for 'TECHNIKUM NR 9' featuring a photo of students working at a table. Underneath the banner is a row of icons for various services: Dziennik, Plan lekcji, Godziny pracy, Imprezy szkolne, Pedagog Psycholog, Stowarzyszenie Absolwentów, Galeria, and Wirtualny spacer. The 'Katalog online biblioteki' link is circled in black.

### 2. Kliknij na ikonkę kluczyka w prawym górnym rogu.



The screenshot shows the MOL NET+ login page. In the top right corner, there is a navigation bar with icons for Home, Documents, Chat, and a key icon. The key icon is circled in red. Below the navigation bar is the 'Katalog Online' logo and a search bar with the text 'Wyszukaj' and a search button. A 'Wszędzie' dropdown menu is also visible.

- wpisz swój login (adres mailowy, którym logujesz się do dziennika)
- tymczasowe hasło
- i kliknij „Założ konto”

## Logowanie

Proszę podać e-mail i hasło

E-mail:

Hasło:

[Zalóż konto](#)

[Przywróć dostęp](#)

[Zmień hasło](#)

Zaloguj się >

[? Nie wiesz jak się zalogować? Skorzystaj z naszych porad >](#)

 71 757 29 29

 [cok@vulcan.edu.pl](mailto:cok@vulcan.edu.pl)

 [www.vulcan.edu.pl](http://www.vulcan.edu.pl)

## Tworzenie konta

Podaj swój adres e-mail, potwierdź autentyczność operacji i naciśnij przycisk "Wyślij wiadomość". Na podany adres e-mail system wyśle wiadomość zawierającą dalsze instrukcje.

Mechanizm zabezpieczający przedwko robotom i robakom internetowym może poprosić Cię o dodatkowe potwierdzenie. Postępuj zgodnie ze wskazówkami na ekranie.

Adres e-mail:

Nie jestem robotem



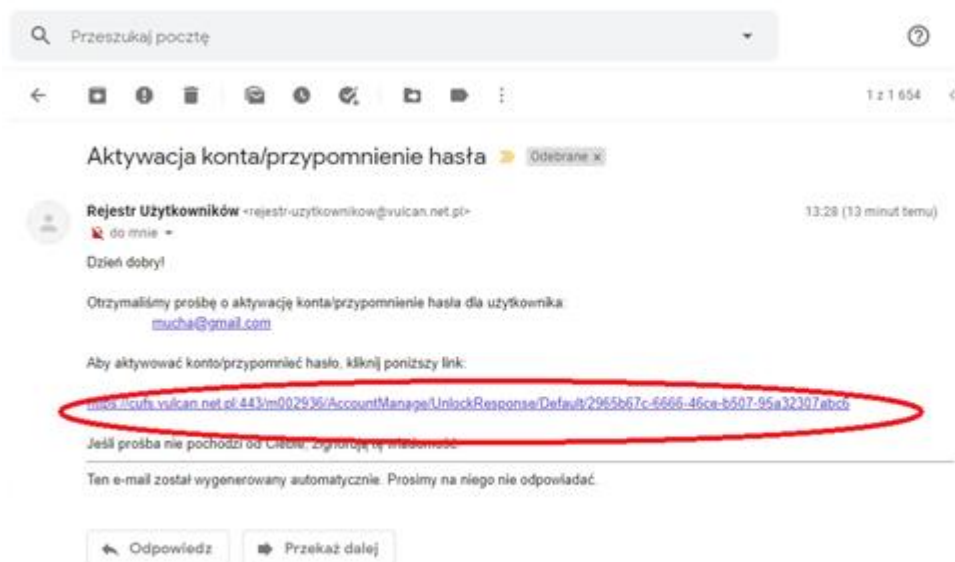
Wyślij wiadomość >

 71 757 29 29

 [cok@vulcan.edu.pl](mailto:cok@vulcan.edu.pl)

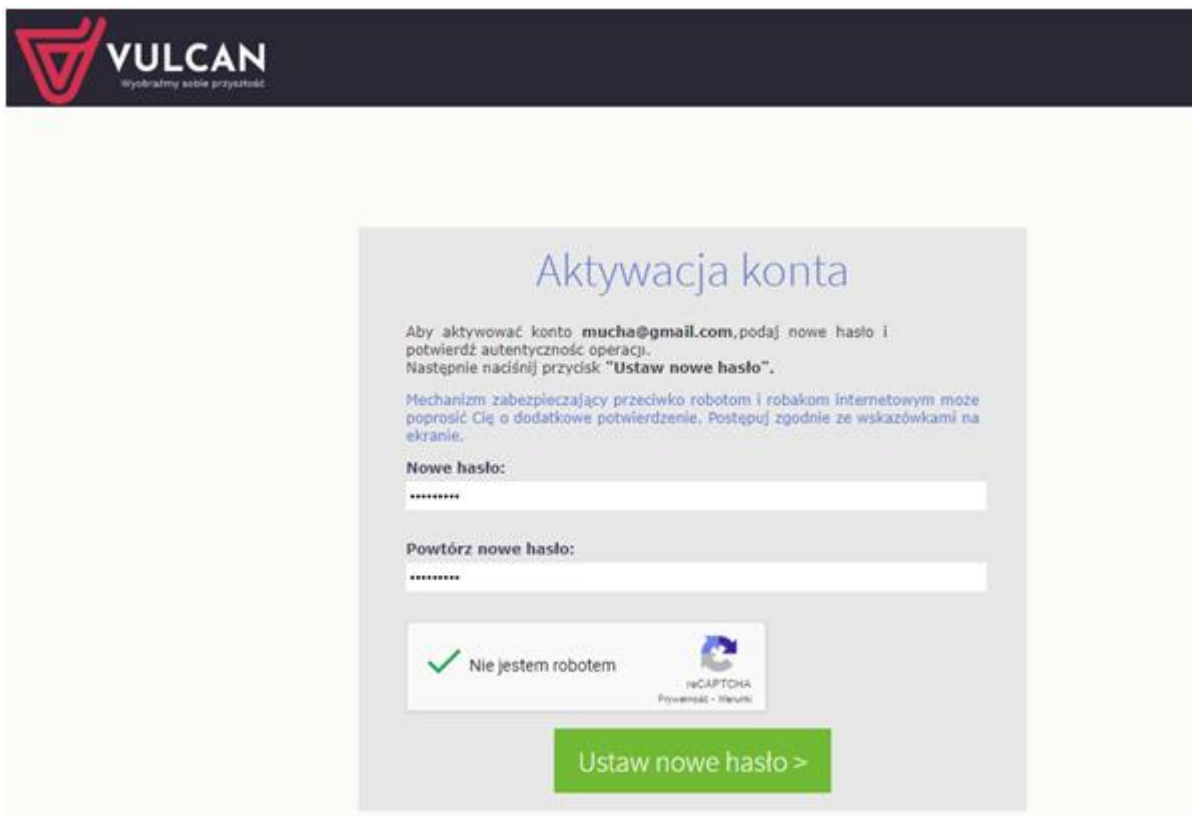
 [www.vulcan.edu.pl](http://www.vulcan.edu.pl)

### 3. Sprawdź swoją skrzynkę mailową, na którą zostanie wysłany link aktywacyjny.



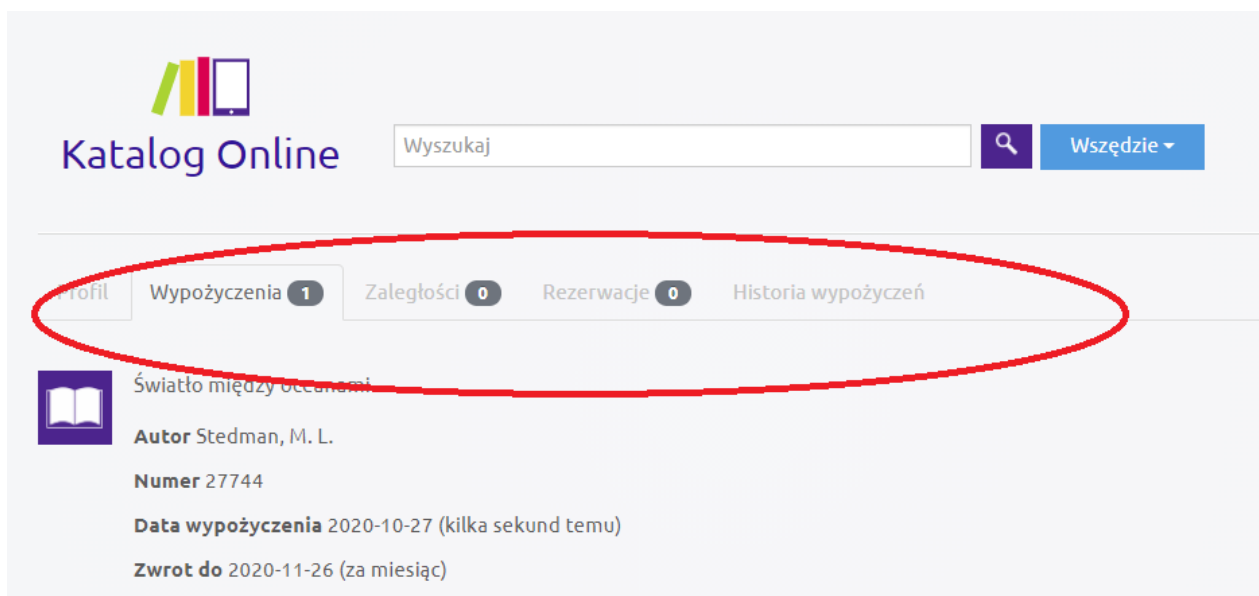
### 4. Aktywacja konta.

- wybierz hasło do konta
- powtórz nowe hasło
- ponownie zaznacz „Nie jestem robotem”



Można zamknąć okno przeglądarki, ponownie otworzyć katalog i zalogować się za pomocą adresu e-mail i nowo ustawionego hasła.

## TWOJE KONTO W MOL NET+



Katalog Online

Wyszukaj

Wszędzie ▾

Profil Wypożyczenia 1 Zaległości 0 Rezerwacje 0 Historia wypożyczeń

Światło między oceanami

Autor Stedman, M. L.

Numer 27744

Data wypożyczenia 2020-10-27 (kilka sekund temu)


Zwrot do 2020-11-26 (za miesiąc)

### Informacje dostępne po zalogowaniu się:

- ❑ **Profil** – czyli Twoje podstawowe dane.
- ❑ **Wypożyczenia** – Twoje aktualne wypożyczenia.
- ❑ **Zaległości** – lista Twoich zaległych tytułów.
- ❑ **Rezerwacje** – lista zarezerwowanych przez Ciebie tytułów (aby wykonać rezerwację musisz zalogować się, wyszukać interesujący Cię tytuł, a następnie przejść do listy egzemplarzy, gdzie widoczny jest przycisk „Rezerwuj”).
- ❑ **Historia wypożyczeń** – lista wszystkich wypożyczonych przez Ciebie tytułów.

## KATALOG ONLINE BIBLIOTEKI

- Przeszukiwanie zbiorów biblioteki w katalogu ma postać wyszukiwania jednookienkowego.
- Istnieje możliwość wyszukiwania według kryteriów: autor, tytuł, temat (hasło przedmiotowe).



Katalog Online

Wyszukaj

Wszędzie ▾

Wszędzie

Autor

Tytuł

Temat

Ostatnio przeglądane

Najczęściej wyszukiwane

Najczęściej wypożyczane